

# Instrukcija, kaip užpildyti 1,2 proc. gyventojų pajamų mokesčio skyrimo formos laukus:

1. Prisijunkite prie savo banko elektroninės bankininkystės.
2. Elektroninėje bankininkystėje raskite VMI deklaravimo paskyrą. Pasirinkę VMI deklaravimo paskyrą, paspauskite mygtuką **SUTINKU / PRISIJUNGTI**.

## Swedbank pavyzdys:



Paspausdamas „Prisijungti“, išreiškiu savo sutikimą, kad mano asmens duomenys identifikavimo tikslu būtų perduoti nurodytam duomenų gavėjui bei patvirtinu, kad esu supažindintas su savo teise nesutikti su asmens duomenų tvarkymu ir perdavimu.

Aktualu



### VMI el. paslaugos

Elektroninio deklaravimo sistema suteikia galimybę pateikti deklaracijas elektroniniu būdu, patikrinti jų būseną bei patikslinti pateiktą informaciją. Daugiau [informacijos](#), kaip deklaruoti pajamas VMI.

Prisijungti



### Elektroniniai valdžios vartai

Viešųjų elektroninių paslaugų portalas suteikia galimybę fiziniams asmenims gauti valstybinių institucijų ir savivaldybių elektronines paslaugas per interneto banką.

Prisijungti



### Registų centras

Galimybė prisijungti prie Registų centro elektroninių paslaugų portalo.

Prisijungti



3. Buvote nukreiptas į VMI deklaravimo svetainę.

4. Pasirinkite skyrių EDS.



The screenshot shows the VMI (Valstybinė mokesčių inspekcija) website interface. At the top left is the VMI logo and name. A green navigation bar contains the text 'Mano VMI'. The main content area is titled 'Pasirinkite VMI sistemą' (Choose VMI system). It features three options, each with a circular icon and a link: 'Mano VMI' (with a person icon), 'EDS' (with a document icon and a red arrow pointing to it), and 'i.MAS' (with a person icon). Below each option is a brief description of the system's functionality.

**VMI** VALSTYBINĖ MOKESČIŲ INSPEKCIJA Atsijungti ✕

**Mano VMI**

### Pasirinkite VMI sistemą

 **Mano VMI**  
[Prisiųgti orie „MANO VMI“](#)

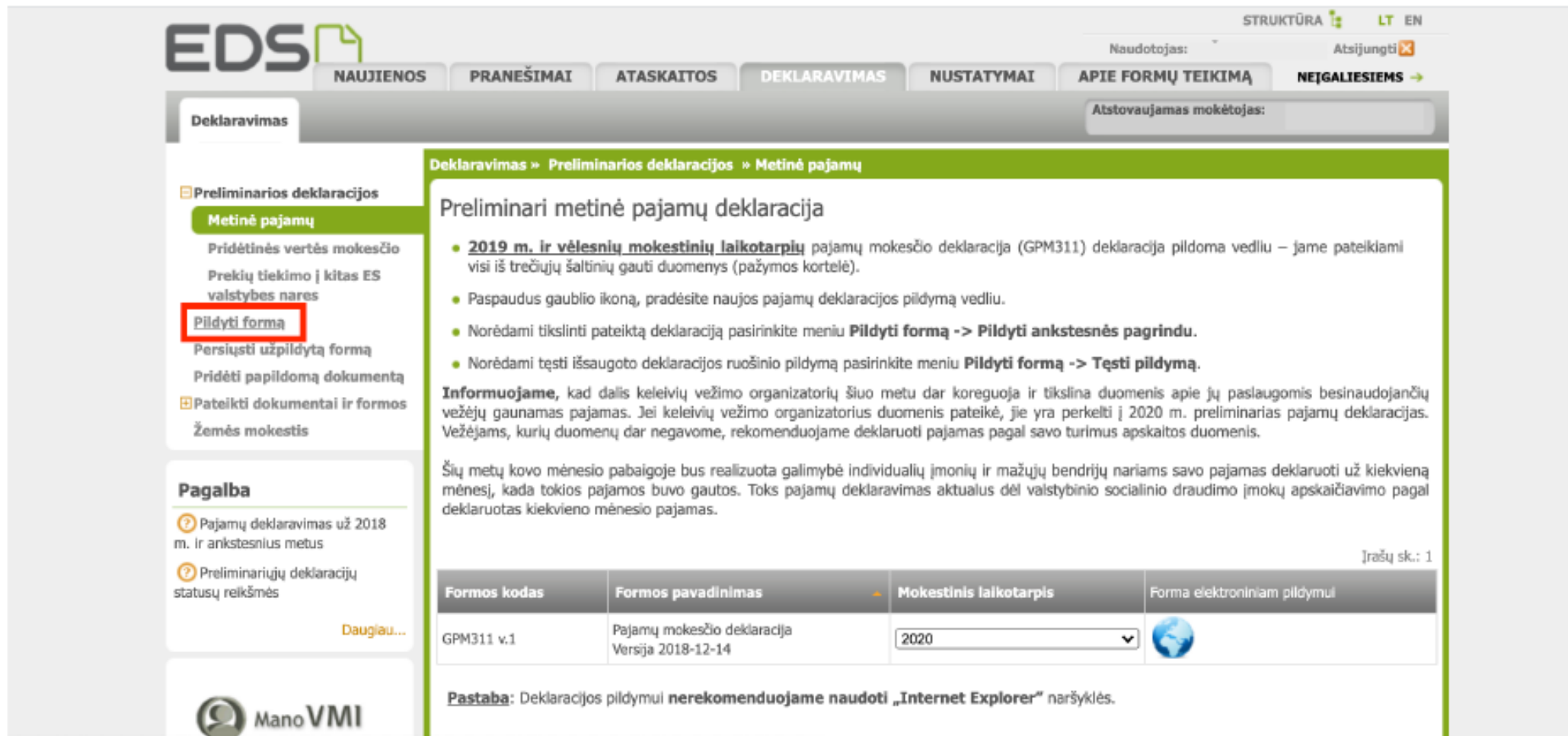
Mano VMI — elektroninių paslaugų sritis, kur pateikiama mokesčių mokėtojui aktuali asmeninė informacija. VMI administruojamų mokesčių ir baudų už administracinius teisės pažeidimus skolos ir permokos, priminimai apie mokėtinus mokesčius ir baudas už administracinius teisės pažeidimus, taip pat suteikiama galimybė teikti / gauti dokumentus el. būdu, įsigyti / pratęsti verslo liudijimus, dalyvauti nuotoliniuose mokymuose ir diskusijose.

 **EDS**   
[Prisiųgti orie „EDS“](#)

VMI Elektroninio deklaravimo sistema, skirta elektroniniu būdu mokesčių deklaracijoms ir kitiems dokumentams pateikti, kitoms su mokesčių deklaravimu susijusioms procedūroms atlikti.


 **i.MAS**  
[Prisiųgti orie „i.MAS“](#)

## 5. Pasirinkite skyrių PILDYTI FORMA



The screenshot shows the EDS website interface. At the top, there is a navigation bar with the EDS logo and several menu items: NAUJIENOS, PRANEŠIMAI, ATASKAITOS, DEKLARAVIMAS, NUSTATYMAI, APIE FORMŲ TEIKIMĄ, and NEĮGALIESIEMS. The 'DEKLARAVIMAS' menu is active. Below the navigation bar, there is a sub-menu for 'Deklaravimas' with options like 'Preliminarios deklaracijos' and 'Metinė pajamų'. The 'Pildyti formą' option is highlighted with a red box. The main content area displays the 'Preliminari metinė pajamų deklaracija' page, which includes instructions for filling out the form and a table of available forms.

STRUKTŪRA  LT EN

Naudotojas: Atsijungti 

Atstovaujamas mokėtojas:

NAUJIENOS PRANEŠIMAI ATASKAITOS DEKLARAVIMAS NUSTATYMAI APIE FORMŲ TEIKIMĄ NEĮGALIESIEMS →

Deklaravimas

Preliminarios deklaracijos

Metinė pajamų

Pridėtinės vertės mokesčio

Prekių tiekimo į kitas ES valstybes nars

**Pildyti formą**

Persiųsti užpildytą formą

Pridėti papildomą dokumentą

Pateikti dokumentai ir formos

Žemės mokestis

Pagalba

🔍 Pajamų deklaravimas už 2018 m. ir ankstesnius metus

🔍 Preliminariųjų deklaracijų statusų reikšmės

Daugiau...

Mano VMI

Deklaravimas » Preliminarios deklaracijos » Metinė pajamų


### Preliminari metinė pajamų deklaracija

- **2019 m. ir vėlesnių mokesčių laikotarpių** pajamų mokesčio deklaracija (GPM311) deklaracija pildoma vedliu – jame pateikiami visi iš trečiųjų šalių gauti duomenys (pažymos kortelė).
- Paspaudus gaublio ikoną, pradėsite naujos pajamų deklaracijos pildymą vedliu.
- Norėdami tikslinti pateiktą deklaraciją pasirinkite meniu **Pildyti formą -> Pildyti ankstesnės pagrindu**.
- Norėdami tęsti išsaugoto deklaracijos ruošinio pildymą pasirinkite meniu **Pildyti formą -> Tęsti pildymą**.

**Informuojame**, kad dalis keleivių vežimo organizatorių šiuo metu dar koreguoja ir tikslina duomenis apie jų paslaugomis besinaudojančių vežėjų gaunamas pajamas. Jei keleivių vežimo organizatoriaus duomenis pateikė, jie yra perkelti į 2020 m. preliminarias pajamų deklaracijas. Vežėjams, kurių duomenų dar negavome, rekomenduojame deklaruoti pajamas pagal savo turimus apskaitos duomenis.

Šių metų kovo mėnesio pabaigoje bus realizuota galimybė individualių įmonių ir mažųjų bendriųjų nariams savo pajamas deklaruoti už kiekvieną mėnesį, kada tokios pajamos buvo gautos. Toks pajamų deklaravimas aktualus dėl valstybinio socialinio draudimo įmokų apskaičiavimo pagal deklaruotas kiekvieno mėnesio pajamas.

Įrašų sk.: 1

Formos kodas	Formos pavadinimas	Mokesstinis laikotarpis	Forma elektroniam pildymui
GPM311 v.1	Pajamų mokesčio deklaracija Versija 2018-12-14	2020	

**Pastaba:** Deklaracijos pildymui nerekomenduojame naudoti „Internet Explorer“ naršyklės.

## 6. Pasirinkite skyrių PRAŠYMAS SKIRTI PARAMĄ.

The screenshot shows the EDS portal interface. At the top, there is a navigation bar with the EDS logo and several menu items: NAUJIENOS, PRANEŠIMAI, ATASKAITOS, DEKLARAVIMAS, NUSTATYMAI, APIE FORMŲ TEIKIMĄ, and NEIGALIESIEMS. The 'DEKLARAVIMAS' menu is currently selected. Below the navigation bar, there is a sub-menu with 'Deklaravimas' selected. The main content area is titled 'Deklaravimas » Pildyti formą » Pildyti naują formą'. The page has a green header bar with the title 'Pildyti naują formą'. Below the header, there is a list of options for filling out forms. The 'Prašymas skirti paramą' option is highlighted with a red box and a red arrow. Below the list, there are three buttons: 'Pildyti naują formą', 'Pildyti ankstesnės pagrindu', and 'Tęsti pildymą'. At the bottom, there is a 'Filtrai' (Filters) section with several input fields for filtering forms.

EDS

STRUKTŪRA LT EN

Naudotojas: | Atsijungti

NAUJIENOS PRANEŠIMAI ATASKAITOS DEKLARAVIMAS NUSTATYMAI APIE FORMŲ TEIKIMĄ NEIGALIESIEMS

Atstovaujamas mokėtojas:

Deklaravimas

Deklaravimas » Pildyti formą » Pildyti naują formą

Pildyti naują formą

- Tiesiogiai portale galite pildyti naują formą (Skiltis - „Pildyti naują formą“) arba pildyti formą jau pateiktos formos duomenų pagrindu (Skiltis - „Pildyti ankstesnės pagrindu“).
- Pradėtos pildyti, bet nepateiktos formos, EDS saugomos 21 kalendorinę dieną nuo paskutinio redagavimo. Per šias dienas galite baigti formų užpildymą ir jas pateikti („Tęsti pildymą“).

Dažniausiai pildomos formos

- Pajamų deklaracija
- **Prašymas skirti paramą**
- Turto deklaracija
- Privačių interesų deklaracija
- Pranešimas apie išlaidas

Pildyti naują formą Pildyti ankstesnės pagrindu Tęsti pildymą

Filtrai

Formos pavadinimas:

Formos kodas:

Mokestiniai metai:

Mokestis:

Mano VMI

GPM sumokėjimas


7. Pasirinkite formą pavadinimu FR0512 v.4.

8. Spauskite FORMA ELEKTRONINIAM PILDYMIUI.

Žemės mokestis

**Pagalba**

Paramos skyrimas [Daugiau...](#)

 Mano VMI

pertvarkymo arba likvidavimo procedūra. Kas turi teisę gauti paramą, galite pasitikrinti [čia](#).

**PASTABA.** Gyventojai, turintys prievolę teikti pajamų mokesčio deklaraciją, tai padaryti turi iki einamų metų gegužės 1 d. Nepateikus laiku pajamų mokesčio deklaracijos, prašymas pervesti pajamų mokesčio dalį bus neįvykdytas.



**Atkreipiame dėmesį, kad nuo 2022 m. sausio 1 d.** prašymą pervesti pajamų mokesčio dalį paramos gavėjams ir (arba) politinėms partijoms bus galima **pateikti tik elektroniniu būdu** per EDS. 2021 metais dar galima prašymus teikti popieriniu būdu, taisyklių nustatyta tvarka, tačiau svarbu, kad gyventojas prašymą teiktų laisvanoriškai, t.y. neįtakojamas kitų suinteresuotų gyventojų ar juridinių asmenų.

**Pildyti naują formą** | Pildyti ankstesnės pagrindu | Tęsti pildymą

- Prašymo pervesti pajamų mokesčio dalį paramos gavėjams ir (arba) politinėms partijoms FR0512 formą galite užpildyti tiesiogiai portale.

**Forma pildymui**

[rašų sk.: 1]

Formos kodas	Formos pavadinimas	Forma elektroniniam pildymui	Pildymo instrukcija
FR0512 v.4	Prašymas pervesti pajamų mokesčio dalį paramos gavėjams ir (arba) politinėms partijoms Versija 2020-12-30	 Pildyti formą tiesiogiai portale	

**Dažniausiai pildomos formos**

- Pajamų deklaracija
- Turto deklaracija
- Pranešimas apie išlaidas

[← Atgal](#)

## 9. Užpildykite asmeninę informaciją (raudonai pažymėtus langelius) lietuviškomis raidėmis.

Vieta VMI archyvo brūkšniniai kodai

FR0512 Versija 04

Forma patvirtinta Valstybinės mokesčių inspekcijos prie Lietuvos Respublikos finansų ministerijos  
vėštinio 2003 m. vasario 7 d. įsakymu Nr. V-45  
(2018 m. gruodžio 21 d. įsakymu Nr. VA-99 redakcija)

Užpildo VMI darbuotojas

1 Mokesčių mokėtojo identifikacinis numeris (asmens kodas)

2 Telefonas

3V Vardas VARDAS 3P Pavardė PAVARDĖ

4 Adresas

### PRAŠYMAS PERVESTI PAJAMŲ MOKESČIO DALĮ PARAMOS GAVĖJAMS IR (ARBA) POLITINĖMS PARTIJOMS

5 Mokesčio laikotarpis 2021

6S Mokesčio dalį skirti paramos gavėjams  **Nepažymėtas pasirinkimas**

7S Mokesčio dalį skirti politinėms partijoms

8A Atsisakau mokesčio dalį skirti paramos gavėjams

7A Atsisakau mokesčio dalį skirti politinėms partijoms

8S Mokesčio dalį skirti profesinėms sąjungoms arba profesinių sąjungų susivienijimams

9A Atsisakau mokesčio dalį skirti profesinėms sąjungoms arba profesinių sąjungų susivienijimams

Eilučių E1 Gavėjo tipas E2 Gavėjo identifikacinis numeris (kodas) E3 Mokesčio dalies paskirtis E4 Mokesčio dalies dydis (procentais) E5 Mokesčio dalį skirti iki mokesčio laikotarpio

1	<input type="checkbox"/>	<input type="text"/>	<input type="text"/>	<input type="text"/>	<input type="text"/>
2	<input type="checkbox"/>	<input type="text"/>	<input type="text"/>	<input type="text"/>	<input type="text"/>

## 10. Užpildykite paramos gavėjo informaciją (raudonai pažymėtus langelius).

**PRAŠYMAS PERVESTI PAJAMŲ MOKESČIO DALĮ PARAMOS GAVĖJAMS IR (ARBA) POLITINĖMS PARTIJOMS**

5 Mokestinis laikotarpis:

6S Mokesčio dalį skiriu paramos gavėjams

6A Atsisakau mokesčio dalį skirti paramos gavėjams

7S Mokesčio dalį skiriu politinėms partijoms

7A Atsisakau mokesčio dalį skirti politinėms partijoms

9S Mokesčio dalį skiriu profesinėms sąjungoms arba profesinių sąjungų susivienijimams

9A Atsisakau mokesčio dalį skirti profesinėms sąjungoms arba profesinių sąjungų susivienijimams

Eilutė E1 Gavėjo tipas E2 Gavėjo identifikacinis numeris (kodas) E3 Mokesčio dalies paskirtis E4 Mokesčio dalies dydis (procentais) E5 Mokesčio dalį skiriu iki mokestinio laikotarpio

1	<input type="text" value="2"/>	<input type="text" value="190007682"/>	<input type="text" value="„LAISVĖS“ GIMNAZIJA"/>	<input type="text" value="1,2"/>
2	<input type="text"/>	<input type="text"/>	<input type="text"/>	<input type="text"/>
3	<input type="text"/>	<input type="text"/>	<input type="text"/>	<input type="text"/>
4	<input type="text"/>	<input type="text"/>	<input type="text"/>	<input type="text"/>
5	<input type="text"/>	<input type="text"/>	<input type="text"/>	<input type="text"/>
6	<input type="text"/>	<input type="text"/>	<input type="text"/>	<input type="text"/>
7	<input type="text"/>	<input type="text"/>	<input type="text"/>	<input type="text"/>

Gavėjo tipas:  
1 – politinė partija  
2 – paramos gavėjas  
3 – profesinė sąjunga ar profesinių sąjungų susivienijimas

11. Pasitikrinkite ar viską supildėte teisingai.
12. Spauskite laukelį PATEIKTI DEKLARACIJĄ. Šiuo paspaudimu baigsite pildyti paraišką.



**AČIŪ UŽ JŪSŲ GERUMĄ IR RŪPESTĮ.**

